

YOUR MOVING PROFESSIONAL **BOHNENKAMP**

DE NIEUWE ALCAR **HEAVY DUTY** SENSOR



Bohnenkamp
Moving Professionals



- DÉ TPMS OE VERVANGINGSSENSOR VOOR **BEDRIJFSVOERTUIGEN**
- **GESCHIKT VOOR TRUCKS, Bussen EN AANHANGWAGENWIELEN VAN 17.5 TOT 24.5 INCH**
- **100% UNIVERSEEL**
- **100% PROGRAMMEERBAAR**
- **100% OE-KWALITEIT**

ARTIKELNUMMER	PRODUCT	AFBEELDING
10004215	Bandendruk sensor ALCAR Sensor Heavy Duty (HD) incl. Bevestigingsband 17,5-24,5 inch	
10004216	Diagnose apparaat ALCAR HD	
10004217	Profieldiepte Dongle voor ALCAR	
10004218	Kit 36x HD sensor + Diagnose apparaat ALCAR	

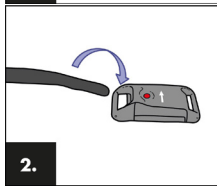
INSTALLEER DE ALCAR HD SENSOR IN 4 STAPPEN OP HET WIEL



1.

Stap 1: Controleer de sensor

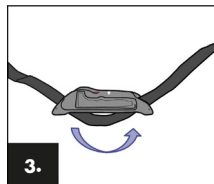
Gebruik uw TPMS Tool om de sensor te testen en programmeer indien nodig voor de montage.



2.

Stap 2: Plaats de band

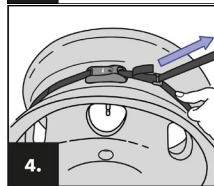
Steek de velcro bevestigingsband met de zachte zijde omhoog eerst door opening 1 (zie afbeelding 2).



3.

Stap 3: Bevestig de band aan de sensor

Haal de bevestigingsband vervolgens uit opening 2 (zie afbeelding 3) en trek deze door de sensor totdat deze strak ertegenaan zit.



4.

Stap 4: Monteer de sensor bij het ventiel

Plaats de sensor in de buurt van het ventiel. Lijn de witte pijl op de sensor uit richting het midden van het ventielgat en trek de band strak aan zoals aangegeven.

INTERESSE IN EEN DEMO? MAIL NAAR INFO@BOHNENKAMP-BENELUX.COM

